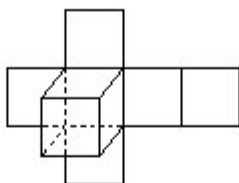
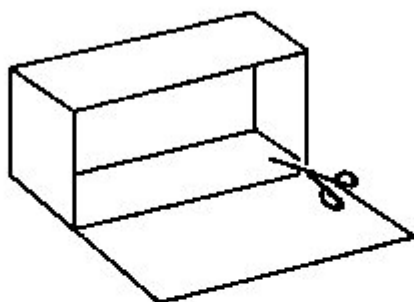


立体平面展开

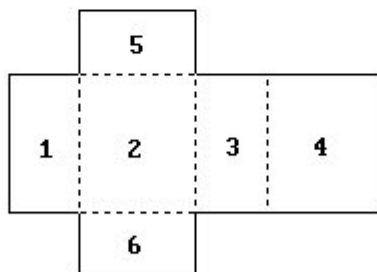
例1 像下图那样，把正方体盒子剪开，铺展在平面上加以描画而成的图形叫做“展开图”。请你试试做。



例2 把厚纸盒沿右图的粗线剪开，展平成“展开图”。想一想，剪开前哪个面和哪个面相对？



把原来的立体图和平面展开图对照可知：



1和3相对；2和4相对；5和6相对。

例3 把冷饮食品“蛋卷”的包装皮（圆锥）切开后，形成下面右图那样的形状。

