


一年级看图写话练习（不会写的字可以写拼音）

一、看图填空：



图上有_____、
_____和_____,
多美啊！

二、看图填空：

_____ 和 _____ 来 到
_____里，_____看到_____很美，
想去摘一朵花。_____看到了，对她
说：“_____”

_____”



三、看图填空：

放学了，天_____,
_____,_____和_____三人披着
_____一起_____。



四、看图，谁和谁在什么地方？干什么？



五、看图，请写明什么时间？有谁？在什么地方？干什么？他们在干什么？



六、请你仔细看图，写两三句话。



七、请你仔细观察，这是什么季节？谁在哪里干什么？你会表扬他们吗？为什么？请写几句话吧。




八、请你看图，发挥想象写几句话。



九、看图，写了一件什么事？你会想到什么？



十、请你看图编一个故事。




小学一年级上期看图写话练习

班级()

小作家姓名()

小作家们,创作比赛马上开始了,老师给你们提个建议,在写话之前,先仔细看看图,想想图上画的是在什么时候,什么地方,谁,在做什么;然后说一说;再动笔写写,最后读读自己写的话,通顺吗?如果有不会写的字,可以用拼音代替,也可以问问



1

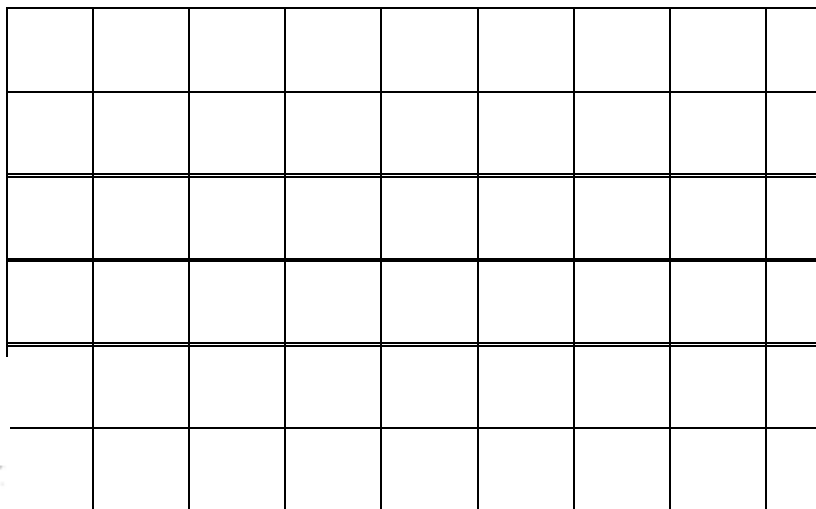
老师和爸爸妈妈,祝你们成功!



2



4



晚饭以后



小作家们,你们能用上”有...有...有...还有...”来写一段话吗?





